



คู่มือการฝึกซ้อมพิธีประสาทปริญญาบัตร

ปีการศึกษา 2563

วิทยาลัยนานาชาติเซนต์เทเรซา



โดย คณะกรรมการพิธีการ

พฤศจิกายน 2563

คำนำ

วิทยาลัยนานาชาติเซนต์เทเรซาได้กำหนดพิธีประสาทปริญญาบัตรแก่บัณฑิตผู้สำเร็จการศึกษา ประจำปีการศึกษา 2561 - 2562 ในวันศุกร์ที่ 15 มกราคม 2564 ณ หอประชุม อาคารเซนต์แมรี่ เพื่อให้พิธีประสาทปริญญาบัตรในครั้งนี้ดำเนินการสำเร็จลุล่วงไปด้วยความเรียบร้อย วิทยาลัยนานาชาติเซนต์เทเรซาจึงได้จัดทำคู่มือพิธีประสาทปริญญาบัตร ประจำปีการศึกษา 2563 ขึ้น เพื่อให้บัณฑิตผู้สำเร็จการศึกษาได้รับทราบกำหนดการ ขั้นตอน ระเบียบการ และแนวทางต่าง ๆ ในการปฏิบัติตนในการเข้ารับปริญญาบัตร ขอให้บัณฑิตทุกท่านศึกษาและปฏิบัติตามขั้นตอน และแนวทางต่าง ๆ ตามที่วิทยาลัยกำหนดไว้ คณะกรรมการหวังว่าจะให้พิธีการครั้งนี้สวยงามเรียบร้อยเป็นที่ประทับใจบัณฑิตและผู้ปกครองในวาระอันสำคัญครั้งนี้และโอกาสนี้ คณะกรรมการทุกท่านขอแสดงความยินดีกับความสำเร็จของบัณฑิตทุกท่านขออวยพรให้บัณฑิตทุกท่านประสบความสำเร็จในชีวิตและหน้าที่การงานตลอดไป

คณะกรรมการฝ่ายพิธีการและฝึกซ้อม
พฤศจิกายน 2563

สารบัญ

	หน้า
ข้อปฏิบัติในพิธีประสาทปริญญาบัตร	3
การแต่งกายของผู้สำเร็จการศึกษา	4
การแสดงความเคารพ	10
รูปแบบการรับปริญญาบัตร	11
การเดินเข้าประจำที่นั่ง การลุกจากที่นั่ง การเดินเข้ารับปริญญาบัตร	13
กำหนดการฝึกซ้อมพิธีประสาทปริญญา	17
การรายงานตัวพิธีประสาทปริญญาบัตร	18
กำหนดการพิธีประสาทปริญญา	19
ขั้นตอนการเข้ารับปริญญาบัตร	20
การเตรียมตัวในการเข้ารับปริญญาบัตร	22
ข้อปฏิบัติเกี่ยวกับการถ่ายภาพบัณฑิต และมหาบัณฑิต	23
ภาคผนวก	
- คำปฏิญาณตน	25
- เพลงประจำวิทยาลัย	26
- การจัดขบวนบัณฑิต	27
- การจัดขบวนเกียรติยศ	28
- แนวปฏิบัติการเว้นระยะห่างทางสังคม (Social Distancing)	30
- แผนผังการจราจร/ที่จอดรถ	31

1. ข้อปฏิบัติในพิธีประสาทปริญญาบัตร

1.1 การเข้ารับปริญญาบัตร

เพื่อให้พิธีประสาทปริญญาบัตรเป็นไปด้วยความรวดเร็ว เรียบร้อย ถูกต้องและสวยงาม ก่อนเข้ารับปริญญาบัตรเข้ารับผู้สำเร็จการศึกษาควรเตรียมตัวล่วงหน้า ดังนี้

1.1.1 อ่านคู่มือเล่มนี้ให้เข้าใจและปฏิบัติตามระเบียบและประกาศต่างๆ โดยเคร่งครัด

1.1.2 เมื่อเข้าใจการปฏิบัติตนในแต่ละขั้นตอนแล้ว ควรฝึกซ้อมด้วยตนเองโดยเฉพาะการแสดง ความการรับปริญญา การเชิญปริญญาบัตร การเข้านั่งประจำที่ ฯลฯ

1.2 การฝึกซ้อม

ผู้เข้ารับปริญญาบัตรจะต้องเข้ารับการฝึกซ้อมย่อย และฝึกซ้อมใหญ่ตามวัน เวลา และสถานที่ ตามประกาศของวิทยาลัย จึงจะมีสิทธิ์เข้ารับปริญญาบัตร ยกเว้นกรณีมีเหตุสุดวิสัยให้บัณฑิต ยื่นคำร้องต่อ คณบดีคณบดีวิชาที่นักศึกษาสำเร็จการศึกษาหรือประธานอนุกรรมการฝ่ายฝึกซ้อมและพิธีการ เพื่อขอฝึกซ้อมย่อยในวันอื่นตามที่คณะกรรมการฝึกซ้อมกำหนด

1.3 ข้อกำหนดสำหรับการฝึกซ้อมและการเข้ารับปริญญาบัตร

1.3.1 ผู้ที่ไม่เข้ารับการฝึกซ้อมย่อย จะไม่ได้รับอนุญาตให้ฝึกซ้อมใหญ่

1.3.2 ผู้เข้ารับปริญญาบัตรทุกคนจะต้องปฏิบัติตามประกาศสถาบันเรื่อง การแต่งกาย ทรงผม รองเท้าและอื่นๆ ให้ถูกต้องตามประกาศของวิทยาลัย

1.3.3 ผู้เข้ารับปริญญาบัตรที่มีโรคประจำตัวหรือมีปัญหาด้านสุขภาพที่จำเป็นต้องได้รับการดูแล อย่างใกล้ชิดให้แจ้งเจ้าหน้าที่ลงทะเบียนในวันฝึกซ้อมย่อยและเขียนคำร้อง เพื่อวิทยาลัยจะได้จัดที่นั่งและดูแล อย่างใกล้ชิดต่อไป

1.3.4 บัณฑิตที่ไม่แจ้งความจำนงเข้ารับปริญญาบัตร ตามวันเวลาที่วิทยาลัยกำหนดให้ วิทยาลัย นานาชาติเซนต์เทเรซาถือว่า “ท่านสละสิทธิ์” ในการเข้าร่วมพิธี

1.3.5 บัณฑิตท่านใดที่ไม่สามารถเข้ารับปริญญาบัตร ในพิธีประสาทปริญญาวันศุกร์ที่ 15 มกราคม 2564 ได้ โปรดติดต่อด้วยตนเองเพื่อขอรับปริญญาบัตรได้ที่สำนักงานทะเบียน หลังวันพิธีประสาท ปริญญา 2 สัปดาห์เป็นต้นไป

2. การแต่งกายของบัณฑิต

บัณฑิตต้องแต่งกายตามข้อบังคับที่ระบุไว้นี้ คือ

2.1 บัณฑิตชาย

2.1.1 บัณฑิตชายทั่วไป ทุกระดับ

- 1) เสื้อ ให้ใส่เสื้อสวมเสื้อเชิ้ตแขนยาวสีขาว ผูกเนคไทของวิทยาลัย
- 2) กางเกง ทรงกางเกงสแลคสีดำไม่มีลวดลาย ไม่รัดรูป ฟ้าชนิดเดียวกับเสื้อ ขาวยาวถึงหลังเท้า ไม่พับปลายขา
- 3) เข็มขัด หนังสีดำ หัวเข็มขัดเป็นโลหะมีเครื่องหมายวิทยาลัย
- 4) รองเท้า สวมรองเท้าสีดำและรองเท้าน้ำหุ้มสันสีดำล้วน ไม่มีลวดลาย ไม่ติดโลหะ (ควรสวมรองเท้าคู่ที่จะใช้ในวันพิธีประสาทปริญญาบัตรในการฝึกซ้อม เพื่อให้เกิดความเคยชินและคล่องตัว)
- 5) ผม ทรงสุภาพ ไม่ยาวเกินต้นคอ ไม่รุ่มร่าม ไม่ปิดหน้าด้านซ้าย (กล้องถ่ายภาพบนเวทีจะอยู่ด้านซ้ายมือ)

ห้ามทำสีผมที่ไม่ใช่สีดำ/น้ำตาลดำธรรมชาติ และห้ามฉีดสเปรย์ หรือทำไฮไลท์สีที่ผม

2.2 บัณฑิตหญิง

2.2.1 บัณฑิตหญิง ระดับปริญญาตรี

- 1) เสื้อ ให้ใช้ชุดนักศึกษาเครื่องแบบสถาบัน ติดเครื่องหมายวิทยาลัยที่อกเสื้อด้านซ้าย กลัดกระดุมที่คอเสื้อ
- 2) กระโปรง ทรงตรงสีดำ สีกรมท่า หรือสีน้ำเงินเท่านั้น แบบสุภาพไม่มีลวดลาย ไม่อัดพลีท มีความยาวคลุมเข่า หรือไม่ควรให้ยาวเกินชายศรุษ
- 3) เข็มขัด หนังสีดำ หัวเข็มขัดเป็นโลหะมีเครื่องหมายวิทยาลัย
- 4) รองเท้า สวมรองเท้าน้ำหุ้มสันหรือหุ้มสันแบบคัทชู สีดำล้วน (เท่านั้น) แบบเรียบปิดปลายเท้า ไม่มีเครื่องประดับและไม่มีลวดลาย ความสูงพอประมาณ ไม่ควรใช้สันสูงหรือแหลมเกินไป (ควรสวมรองเท้าคู่ที่จะใช้ในวันพิธีประสาทปริญญาบัตรในการฝึกซ้อมเพื่อให้เกิดความเคยชินและคล่องตัว)
- 5) ถูหนุนอง ใช้ถูหนุนองยาวสีเนื้อ ไม่มีลวดลาย
- 6) ผม จัดแต่งทรงสุภาพ ไม่รุ่มร่าม ไม่ปิดหน้าด้านซ้าย (กล้องถ่ายภาพบนเวทีจะอยู่ด้านซ้ายมือ)

ห้ามทำสีผมที่ไม่ใช่สีดำ/น้ำตาลดำธรรมชาติและห้ามฉีดสเปรย์หรือ ทำไฮไลท์สีที่ผม ไม่มีเครื่องประดับทุกชนิดที่ผม แต่ถ้าหากจำเป็น ต้องใช้ที่รัดผม หนีบผม ให้ใช้สีดำเรียบเท่านั้น สำหรับการแต่งกายของบัณฑิตหญิงมุสลิม ให้ใช้สีผ้าคลุมศีรษะสีดำ สีกรมท่าหรือสีน้ำเงิน



ภาพที่ 1 การแต่งกายบัณฑิตชาย - หญิง และมหาบัณฑิตที่ไม่ใช่ข้าราชการ

2.3 บัณฑิตชาย-หญิงทุกระดับที่เป็นข้าราชการ-รัฐวิสาหกิจซึ่งลาศึกษาต่อ

ให้แต่งชุดปกติขาวได้โดยติดเครื่องหมายประจำกระทรวง ที่สังกัดพร้อมแถบยศ แถบเครื่องราชอิสริยาภรณ์ตามฐานะที่ได้รับ สำหรับผมและรองเท้าเช่นเดียวกับข้อ 2.1 และข้อ 2.2



ภาพที่ 2 การแต่งกายข้าราชการ พนักงานรัฐวิสาหกิจ

2.4 การแต่งกายของบัณฑิตที่มียศทหาร และตำรวจ รวมถึงยศว่าที่ร้อยตรีขึ้นไป

ให้แต่งกายตามระเบียบว่าด้วยเครื่องแต่งกายของกระทรวงกลาโหม และสำนักงานตำรวจแห่งชาติ อันประกอบด้วย กระเป๋ สายโยงกระเป๋ ถุงมือ และประดับแถบเครื่องราชอิสริยาภรณ์และเหรียญตราให้ถูกต้อง ครบถ้วน ในวันซ้อมย่อยและวันซ้อมใหญ่ให้นำกระเป๋มาด้วย

2.5 การสวมครุยวิทยฐานะ

2.5.1 สวมครุยวิทยฐานะทับเครื่องแบบในข้อ 2.3 หรือ 2.4

2.5.2 คล้อง Hood ที่มีแถบสีประจำคณะ

2.5.3 ติดเข็มวิทยฐานะไว้ตรงกลางปลายแหลมด้านหน้าของ Hood

2.5.4 บัณฑิตชายให้ถือประคองหมวกด้วยมือซ้ายตลอดเวลาที่อยู่ในพิธีและสวมหมวกเมื่อกลับเข้าที่ นั่ง หลังจากรับประสาทปริญญาบัตรแล้ว โดยให้พุ่มหมวกอยู่ด้านขวา

2.5.5 บัณฑิตหญิงให้สวมหมวกตลอดเวลาที่อยู่ในพิธีโดยให้พุ่มหมวกอยู่ด้านขวา

2.5.6 เมื่อบัณฑิตรับปริญญาบัตรและปฏิญาณตนแล้ว จึงปลดพุ่มจากด้านขวาไปด้านซ้าย

2.5.7 สำหรับบัณฑิตชาย ควรให้ชายครุยสูงจากพื้น 1 ฟุต พอดีเมื่อยืนตรง สำหรับบัณฑิตหญิง ควรให้ชายครุยอยู่ในระดับเดียวกับชายกระโปรง หรือ ยาวกว่าพองาม ในระหว่างพิธีประสาทปริญญาบัตร ให้ผู้เข้ารับปริญญาบัตรสวมครุยวิทยฐานะตามแบบและสีตามที่วิทยาลัยกำหนด ไม่ติดดอกไม้เครื่องประดับใด ๆ บนเสื้อครุยตลอดพิธี

2.5.8 วิทยาลัยได้กำหนดแถบสีของ Hood ประจำคณะวิชา ดังนี้

- | | |
|--------------------------------|----------|
| - คณะบริหารธุรกิจ | สีฟ้า |
| - คณะศึกษาศาสตร์ | สีชมพู |
| - คณะมนุษยศาสตร์และสังคมศาสตร์ | สีส้ม |
| - คณะพยาบาลศาสตร์ | สีขาว |
| - คณะสาธารณสุขศาสตร์ | สีเหลือง |

ครุยวิทยฐานะของวิทยาลัยนานาชาติเซนต์เทเรซา



คณะบริหารธุรกิจ



คณะศึกษาศาสตร์



คณะมนุษยศาสตร์และสังคมศาสตร์



คณะพยาบาลศาสตร์



คณะสาธารณสุขศาสตร์

2.6 ข้อปฏิบัติในการเข้าพิธีประสาทปริญญาบัตร

- 2.6.1 บัณฑิตทุกคนจะต้องมีความตรงต่อเวลาอย่างเคร่งครัด
- 2.6.2 ห้ามนำกระเป๋า ถุง อุปกรณ์สื่อสาร อุปกรณ์อิเล็กทรอนิกส์ทุกชนิดเข้าหอประชุม
- 2.6.3 ห้ามสวมแว่นตาที่มีเลนส์สีเข้ม
- 2.6.4 ห้ามสวมนาฬิกาที่ข้อมือขวา และห้ามใส่เครื่องประดับทุกชนิด
- 2.6.5 ห้ามไว้เล็บยาวและทาสีเล็บ
- 2.6.6 ห้ามพูดคุย หรือลุกขึ้นเดินเข้าห้องน้ำระหว่างขณะอยู่ในหอประชุม
- 2.6.7 ให้นั่งสำรวมระหว่างพิธี ห้ามนั่งไขว่ห้าง

3. การแสดงความเคารพ

3.1 การแสดงความเคารพของบัณฑิตชาย โดยการโค้งคำนับ


หยุดนิ่งยืนตรงเท้าชิดกัน ใช้ส่วนบนของร่างกายตั้งแต่เอวโค้งไปข้างหน้าประมาณ 45 องศา มือแนบชิดลำตัว โดยไม่เกร็งแขน ค้อมศีรษะเล็กน้อย (ไม่ผงกศีรษะ) สายตามองปลายเท้า แล้วจึงคืนลำตัวให้ตั้งตรงตามเดิม ให้ทำด้วยจังหวะนิ่มนวล ไม่ช้าหรือเร็วเกินไป



ภาพที่ 3 การแสดงความเคารพโดยการโค้งคำนับ

3.2 การแสดงความเคารพของบัณฑิตหญิง โดยการถอนสายบัว

หยุดนิ่งยืนตรง ชักเท้าข้างหนึ่งไปข้างหลัง พร้อมกับย่อตัวลงศีรษะตรง (ชักเท้าให้ชักเท้าซ้ายไปทางด้านหลังของเท้าขวา) หรือชักเท้าขวาไปทางด้านหลังของเท้าซ้ายตามความถนัดปล่อยมือทั้งสองแนบชิดกับลำตัวด้านข้างโดยไม่เกร็งแขนและน่องขาหน้า ร่างกายส่วนบนจะตรง ศีรษะตรง ใช้เท้าหน้าที่ย่อตัวอยู่ด้านตัวขึ้นตรง พร้อมดึงเท้ากลับมาขึ้นเสมอกัน ให้ระวังชายครุยที่จะมารอุมเท้า แล้วทำให้สะอาดเวลาลุก



ภาพที่ 4 การแสดงความเคารพโดยการถอนสายบัว

4. รูปแบบการรับปริญญาบัตร เมื่อถึงตำแหน่งต่อหน้าประธาน

4.1 ยืนตรง มือขวาเหยียดเกือบตรงในระดับหน้าอก นิ้วทั้ง 4 เรียงชิดติดกัน นิ้วหัวแม่มือห่างออกเล็กน้อย ซ้อนมือจับกึ่งกลางของปริญญาบัตร




ภาพที่ 5 การรับปริญญาบัตร

4.2 ซักมือกลับมาปริญญาเข้าแนบอกด้านขวา โดยตราวิทยาลัยจะอยู่ด้านหน้า และหัวแม่มืออยู่ด้านบนของปกปริญญาบัตร เมื่อรับเรียบร้อยแล้วให้ชักเท้าขวากลับมาทางด้านหลัง 45 องศา (ขวา-ซ้าย-ขวา) แล้วหันขวาเดินลงจากเวที



ภาพที่ 6 การถือปริญญาบัตร

4.3 การถือปริญญาบัตร ให้แนบอกด้านขวาในลักษณะถนัดมือ ห้ามลดต่ำลงในขณะเดินกลับที่นั่ง ปริญญาบัตรแนบอกด้านขวา ตราวิทยาลัยบนปกปริญญาบัตรจะอยู่ด้านหน้า มือที่ถือปริญญาบัตรจะอยู่ด้านหน้า และมีเฉพาะหัวแม่มือเท่านั้นที่อยู่ด้านบนของปกปริญญาบัตร นิ้วที่เหลืออยู่ด้านหลังปกปริญญาบัตร และถือในลักษณะที่ไม่เกร็ง เดินไม่แกว่งแขน ห้ามลดปริญญาบัตรลงต่ำกว่าระดับอก มือซ้ายแนบลำตัว (ไม่ต้องเกร็ง) ระหว่างที่เดินให้สำรวจจนถึงที่นั่ง โดยตั้งปริญญาบัตรไว้ที่หน้าตัก

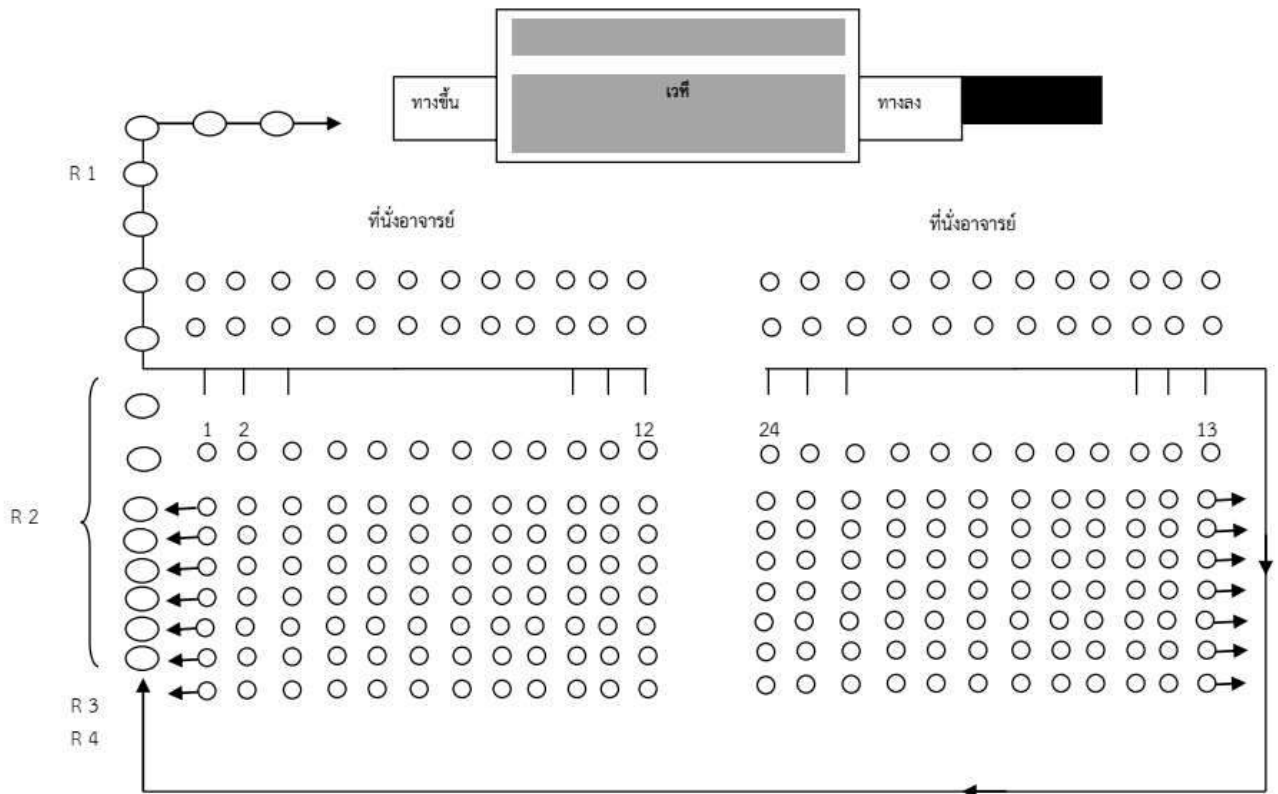


ภาพที่ 7 การถือปริญญาบัตร

5. การเดินเข้าประจำที่นั่ง การลุกจากที่นั่ง การเดินเข้ารับปริญญาบัตร

5.1 การเดินเข้าประจำที่นั่ง

อาจารย์ผู้คุมแถวเดินนำบัณฑิตเข้าห้องประชุม โดยเดินเป็นคู่ (หมายเลข 1 กับหมายเลข 2) เมื่อบัณฑิตคนแรกของแต่ละแถวถึงแถวที่นั่งของตนเองให้แถวที่ 1 เลี้ยวซ้ายและนั่งประจำที่เก้าอี้ตามลำดับหมายเลข และแถวที่ 2 เลี้ยวขวาและนั่งตามลำดับหมายเลขของตนเอง ห้ามสับเปลี่ยนตำแหน่งที่นั่งโดยเด็ดขาด อาจารย์ผู้คุมแถวตรวจทานชื่อและลำดับตามแถวที่นั่งอีกครั้งในขณะที่นั่งหากมีปัญหาฉุกเฉินใด ๆ ให้แจ้งอาจารย์ผู้คุมแถวทันที

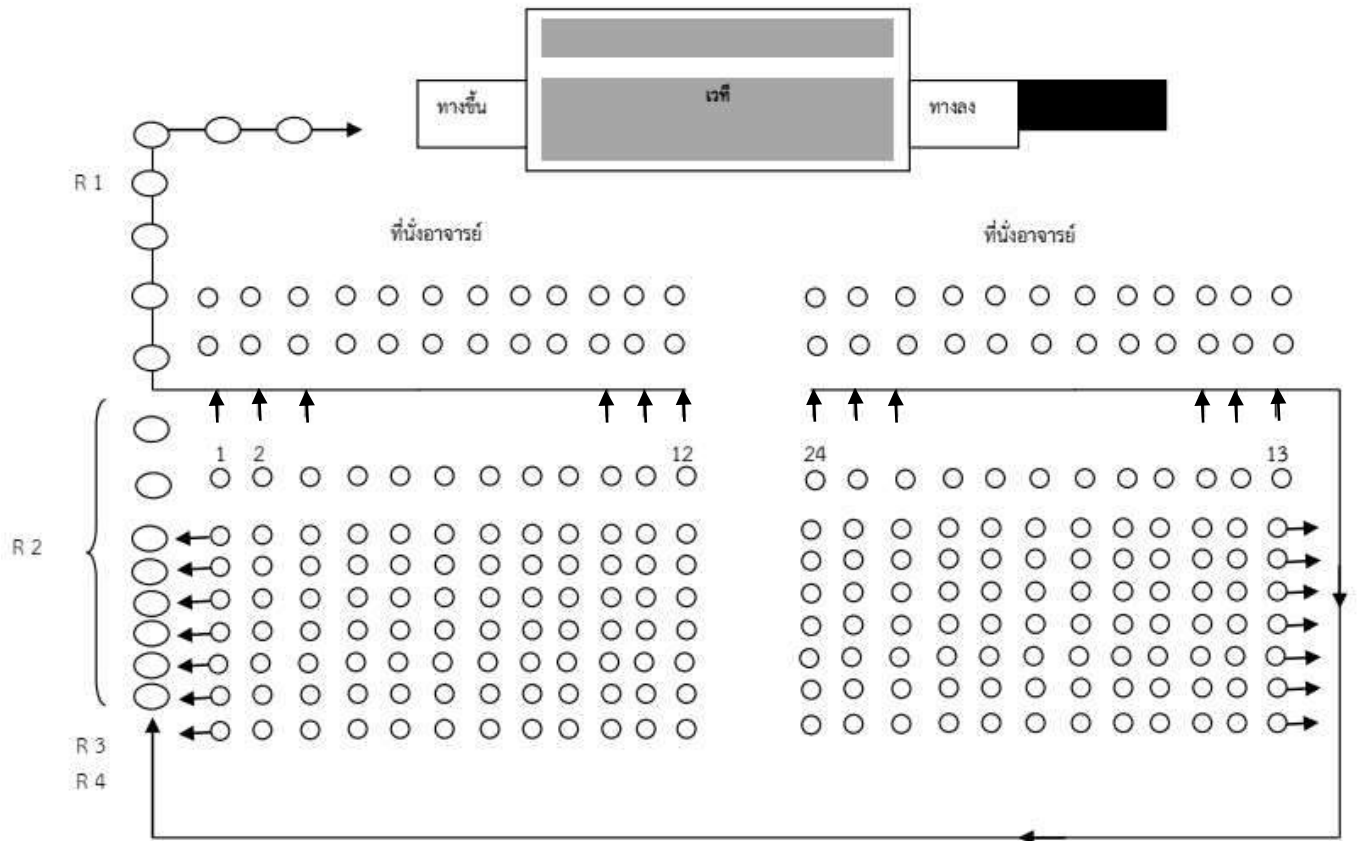


ภาพที่ 8 แผนผังการเดินเข้านั่งประจำที่ในห้องประชุม

5.2 การเข้ารับประสาทปริญญาบัตร

5.2.1 การลุกจากที่นั่ง การเดินเข้ารับปริญญาบัตร

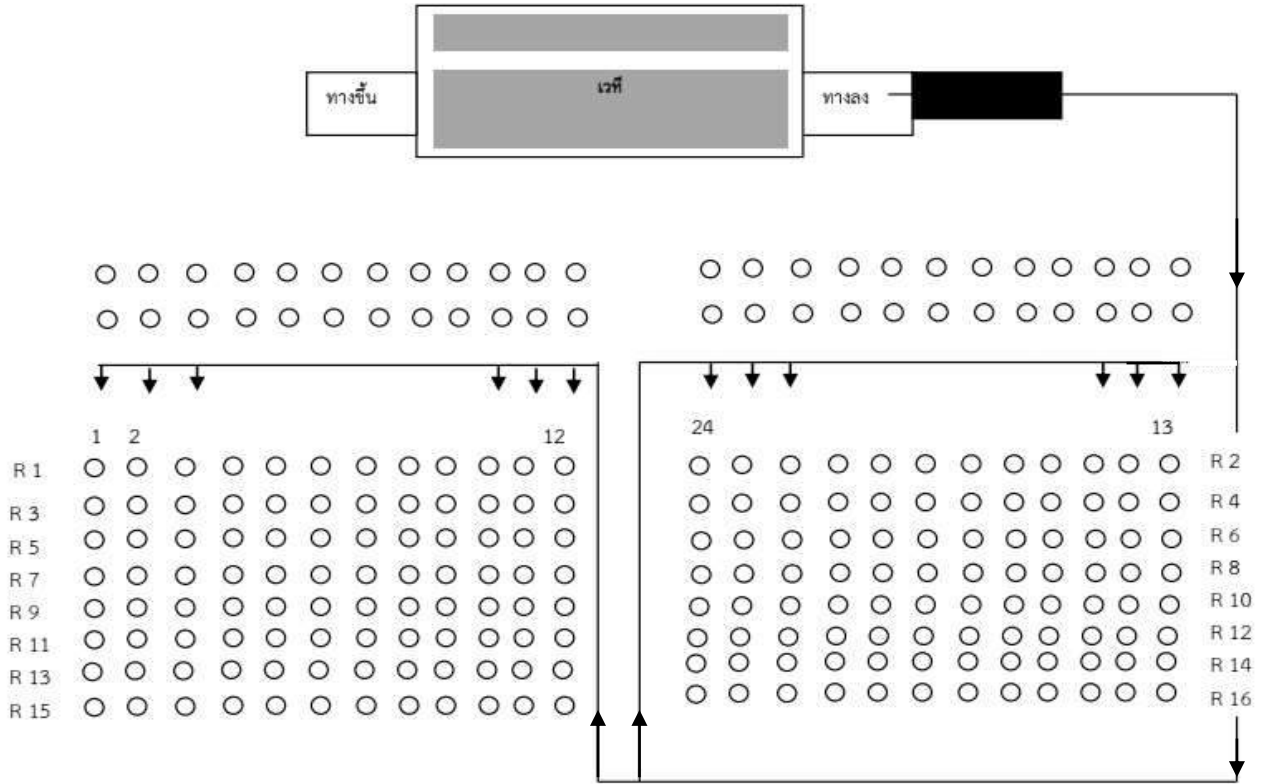
เมื่ออาจารย์ผู้ควบคุมแถวให้สัญญาณ บัณฑิตประจำแถวแถวที่ 1 (แถวซ้ายมือและขวามือ) ลุกขึ้นและแสดงความเคารพต่อประธานพิธี (โดยการโค้งคำนับ) โดยพร้อมเพรียงกัน บัณฑิตที่นั่งแถวซ้ายมือซ้ายหันทุกคนแล้วเดินออกทางซ้ายเป็นแถวตามลำดับเพื่อขึ้นรับปริญญาบัตร บัณฑิตที่นั่งแถวขวามือขวาหันแล้วเดินออกทางช่องด้านข้างเดินไปทางด้านหลังของห้องประชุม แล้วเลี้ยวขวาไปต่อแถวตามลำดับเพื่อขึ้นรับปริญญาบัตร



ภาพที่ 9 แผนผังการเดินเข้ารับปริญญา

5.2.2 หลังรับปริญญาบัตรเรียบร้อยแล้ว

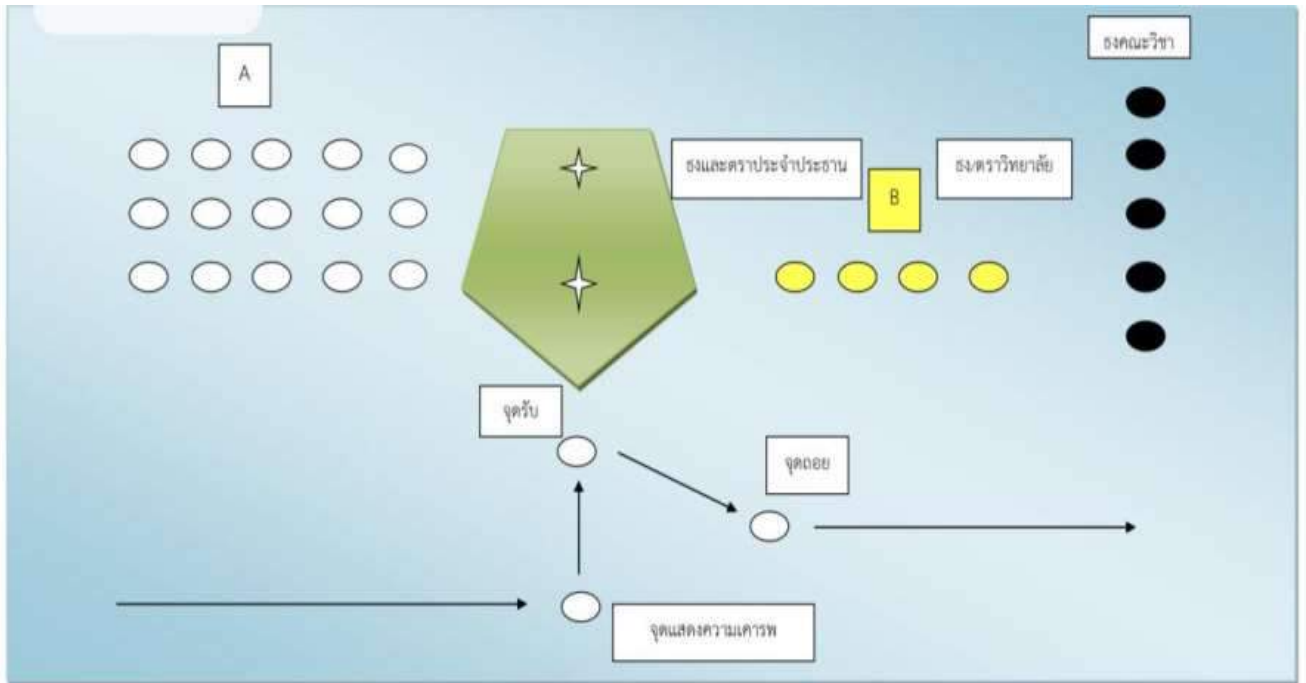
ถือปริญญาบัตรแนบลำตัวด้านหน้า เดินกลับนั่งที่โดยเดินผ่านหลังห้องประชุมและเดินเข้ากลางห้องประชุม แกวซ้ายมือเลียซ้าย แกวขวามือเลียขวา เมื่อถึงที่นั่งให้ยืนรอบัณฑิตคนสุดท้ายในแถวมาถึงที่นั่งให้ทำความเคารพประธาน (โดยการโค้งคำนับ) พร้อมกันแล้วนั่ง



ภาพที่ 10 แผนผังการเดินกลับประจำที่หลังรับปริญญา

5.2.3 การเดินเข้ารับปริญญาบัตรบนเวที

เมื่อถึงจุดหน้าประธานให้ทำความเคารพ (บัณฑิตชายโค้งคำนับ บัณฑิตหญิงถอนสายบัว) แล้วก้าวเดินหน้า 2 ก้าวก้าวที่ 3 เท้าชิด เข้ารับปริญญาบัตร หลังจากนั้นถอยหลังเฉียง 45 องศา 3 ก้าวแล้วหันขวาเดินลงเวที เพื่อเดินกลับที่นั่งตามเส้นทางเดิน



โซน A = ที่นั่งกรรมการสภา/ผู้บริหารวิทยาลัย (แถวละ 5 จำนวน 3 แถว)

โซน B = ที่นั่งพระสงฆ์ (4 ที่นั่ง)

ภาพที่ 11 แผนผังการเดินทางเวที

6. กำหนดการฝึกซ้อมพิธีประสาทปริญญา

กำหนดการฝึกซ้อม

พิธีประสาทปริญญาบัตร ประจำปีการศึกษา 2563

วันพุธที่ 13 มกราคม 2564

การฝึกซ้อมย่อย (แยกคณะ)

ให้บัณฑิตทุกคนรายงานตัวตามรายชื่อที่สำเร็จการศึกษา โดยแสดงบัตรประชาชนหรือบัตรนักศึกษา แยกตามคณะ

6.1 การซ้อมย่อย แยกซ้อมตามคณะวิชา

การซ้อมย่อย แยกซ้อมตามคณะวิชา เวลา 08.00 – 12.00 น.

08.00 – 08.30 น. ลงทะเบียน ณ ตึกอำนวยการ ชั้น 1

08.30 – 09.00 น. รับครุฑได้ที่หอประชุม อาคารเซนต์แมร์รี่ (SMB 106)

09.00 – 12.00 น. ซ้อมย่อยของแต่ละคณะ

- คณะศึกษาศาสตร์ ห้อง Exhibition (JMB107) อาคารโจเซฟ มารีย์
- คณะบริหารธุรกิจ หอประชุม อาคารโจเซฟ มารีย์
- คณะพยาบาลศาสตร์ หอประชุม อาคารเซนต์แมร์รี่
- คณะสาธารณสุขศาสตร์ หอประชุม อาคารเซนต์แมร์รี่
- คณะมนุษยศาสตร์ และสังคมศาสตร์ อาคารเซนต์แมร์รี่ (SMB105)

หมายเหตุ คณะวิชาจะถ่ายรูปหมู่ช่วงเวลา 09.00 – 12.00 น. ตามลำดับ ดังนี้

09.00 น. คณะศึกษาศาสตร์

09.30 น. คณะมนุษยศาสตร์และสังคมศาสตร์

10.00 น. คณะสาธารณสุขศาสตร์

10.30 น. คณะพยาบาลศาสตร์

11.00 น. คณะบริหารธุรกิจ

6.2 การซ้อมใหญ่ (ซ้อมย่อยรวมคณะและซ้อมใหญ่) เวลา 13.00 – 16.00 น.

13.00 น. เรียกกรมคณะ ณ สนามหลังตึกอำนวยการ

13.30 น. เดินขบวนเข้าห้องประชุมเซนต์แมร์รี่

14.00 น. ซ้อมย่อยรวมคณะ

16.00 น. เริ่มซ้อมจริงรวมคณะ

หมายเหตุ บัณฑิตรับครุฑไปแล้วให้นำมาใส่เพื่อถ่ายรูปเวลาซ้อมเสมือนจริงและเวลาซ้อมอาจจะใช้เวลานานกว่าที่กำหนด กรณีบัณฑิตไม่พร้อม

6.3 ระเบียบการเข้าซ่อม

6.3.1 หากไม่เข้ารับการฝึกซ้อมตามวันและเวลาที่กำหนดจะไม่มีสิทธิ์เข้ารับปริญญาบัตร

6.3.2 การแต่งกายในวันซ้อมย่อยและซ้อมใหญ่

- (1) บัณฑิตปริญญาตรี แต่งกายชุดนักศึกษา
- (2) มหาบัณฑิต แต่งกายสุภาพ

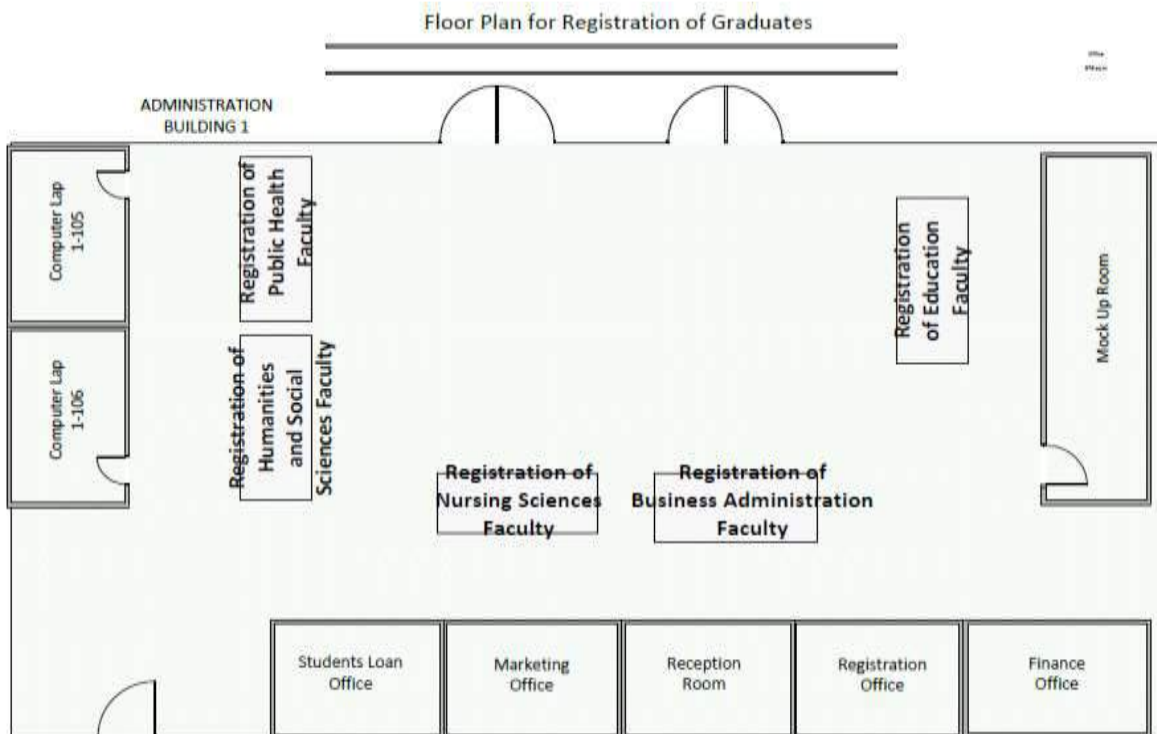
7. การรายงานตัวพิธีประสาทปริญญาบัตร

บัณฑิตต้องรายงานตัวตามตารางกำหนดการ โดยต้องแสดงบัตรประชาชนหรือบัตรประจำตัวนักศึกษา ผู้ที่ไม่มารายงานตัวตามที่กำหนดไว้จะไม่ได้รับอนุญาตให้เข้ารับปริญญาบัตร

สำหรับบัณฑิตที่มีโรคประจำตัว หรือมีปัญหาสุขภาพที่จำเป็นต้องได้รับการดูแลอย่างใกล้ชิด ระหว่างการเข้ารับปริญญาบัตร ให้แจ้งต่ออาจารย์ผู้คุมแถวทราบตั้งแต่วันฝึกซ้อมใหญ่เพื่อเตรียมการต่อไป

สถานที่รายงานตัวในวันพิธีประสาทปริญญาบัตร

บัณฑิตต้องลงทะเบียนรายงานตัวตามคณะและลำดับหมายเลขที่ลงทะเบียน ตามจุดลงทะเบียนที่วิทยาลัยกำหนด



ภาพที่ 12 แผนผังจุดลงทะเบียนสำหรับบัณฑิต ณ ตึกอำนวยการ

8. กำหนดการพิธีประสาทปริญญาบัตร

กำหนดการ

พิธีประสาทปริญญาบัตรแก่บัณฑิตที่สำเร็จการศึกษา ประจำปีการศึกษา 2563

ณ หอประชุม อาคารเซนต์แมรีรี่ วิทยาลัยนานาชาติเซนต์เทเรซา

วันศุกร์ที่ 15 มกราคม 2564

- 07.00 น. บัณฑิตรายงานตัว
- 08.00 น. พิธีถ่ายภาพหมู่
- 09.00 น. ขบวนบัณฑิตเข้าหอประชุม
- 09.30 น. ประธานในพิธีถึงวิทยาลัยฯ
- 10.00 น. ขบวนเกียรติยศเข้าหอประชุม
- 10.30 น. ประธานในพิธี ฯพณฯ พระอัครสังฆราช พอล ชาง อิน-นัม ถึงหอประชุม
- อธิการบดี ดร. ปิยะดา วรรณะสาร
กล่าวรายงานกิจการวิทยาลัย
 - ประธานประสาทปริญญาบัตรแก่บัณฑิต
 - บัณฑิตวิทยาลัย
 - คณะมนุษยศาสตร์และสังคมศาสตร์
 - คณะศึกษาศาสตร์
 - คณะบริหารธุรกิจ
 - คณะสาธารณสุขศาสตร์
 - คณะพยาบาลศาสตร์
 - ผู้ช่วยพยาบาล
 - ประธานให้โอวาท
 - ผู้แทนบัณฑิตนำบัณฑิตกล่าวคำปฏิญาณ
 - นายกสภาวิทยาลัยกล่าวแสดงความยินดีกับบัณฑิต
 - อุปนายกสภาวิทยาลัยกล่าวขอบคุณประธานและแขกผู้มีเกียรติ
 - บัณฑิตร้องเพลงประจำวิทยาลัย
 - เสร็จพิธี

9. ขั้นตอนการเข้ารับปริญญาบัตร

บัณฑิตทุกท่าน ควรศึกษาขั้นตอนต่าง ๆ ให้เข้าใจ เพื่อจะได้ปฏิบัติตนได้อย่างถูกต้องและพร้อมเพรียงกัน
ขั้นตอนในการเข้ารับปริญญาบัตรมีดังนี้

9.1 การเข้านั่งประจำที่

- บัณฑิตหญิงรายงานตัวและตั้งแถวสนามหลังอาคารบริหาร วิทยาลัยนานาชาติเซนต์เทเรซา โดย
ให้เข้าแถวตามลำดับที่กำหนดไว้

- อาจารย์ผู้คุมแถวจะตรวจทานรายชื่อบัณฑิตก่อนเข้าห้องประชุม

- อาจารย์ผู้คุมแถวเดินนำบัณฑิตเข้าห้องประชุม ให้บัณฑิตนั่งประจำที่ตามลำดับที่กำหนดไว้ ห้าม
สับเปลี่ยนที่นั่งโดยเด็ดขาด ในขณะที่นั่งให้เรียบร้อยอย่างสำรวม หากมีปัญหาฉุกเฉินใด ๆ ให้แจ้งอาจารย์ผู้คุมแถว

- รอรับประธานในพิธี

9.2 การต้อนรับประธานในพิธี

- เมื่อขบวนเกียรติยศและประธานมาถึงบริเวณพิธี ให้บัณฑิตยืนขึ้น หันหน้าเข้าหาเส้นทางของ
ประธานในพิธี เมื่อประธานเดินผ่านแถวใดให้แถวนั้นแสดงความเคารพโดยการโค้งคำนับ

9.3 การเข้ารับปริญญาบัตร

- บัณฑิตลุกจากที่นั่งตามการให้สัญญาณจากอาจารย์ผู้คุมแถว ทำความเคารพโดยการโค้งคำนับ
และเดินเป็นแถวตามเส้นทางเพื่อขึ้นรับปริญญาบัตร

- อาจารย์ฝ่ายพิธีการ จะกำกับให้บัณฑิตคนแรกที่ได้รับปริญญาและบัณฑิตคนแรกของทุกคณะ ยืน
รอที่บันไดทางขึ้นเวที เมื่อครบตีมายืนที่ไมโครโฟนและทำความเคารพประธาน บัณฑิตจึงเดินขึ้นไปบนเวที

- การเดินบนเวทีนั้น เว้นระยะห่าง 2 ก้าว เมื่อถึงจุดหน้าประธานให้ทำความเคารพ (ผู้หญิงให้ถอน
สายบัวแบบสากล ผู้ชายให้โค้งคำนับ) แล้วก้าว 3 ก้าวก้าวที่ 4 เท้าชิดเข้าไปรับปริญญาบัตร หลังจากนั้นถอย
เฉียง 45 องศา 3 ก้าว หันขวา เดินลงเวทีเพื่อเดินกลับที่นั่งตามเส้นทางที่กำหนด

9.4 การกล่าวคำปฏิญาณตนและรับโอวาท

- เมื่อพิธีประสาทปริญญาบัตรเสร็จสิ้น และผู้รับปริญญาคนสุดท้ายเดินกลับเข้าที่นั่งแล้ว อาจารย์
ผู้ควบคุมแถว จะส่งสัญญาณให้บัณฑิตทุกคนลุกขึ้นยืน เพื่อรับฟังโอวาทจากประธานในพิธี เพื่อจบการให้
โอวาทให้โอวาทให้บัณฑิตทำความเคารพร่วมกัน (ผู้หญิงและผู้ชายใช้โค้งคำนับ)

- ผู้แทนบัณฑิตเดินไปที่ไมโครโฟนที่จัดเตรียมไว้และนำบัณฑิตกล่าวปฏิญาณตน

9.5 การปิดภู เมื่อปฏิญาณตนแล้วให้ผู้สำเร็จการศึกษา ใช้มือซ้ายปิดภู (จากขวามาซ้าย) โดยพร้อม
เพรียงกันและนั่งประจำที่



ภาพที่ 13 การปิดฉุ่



9.6 การร้องเพลงวิทยาลัย

หลังจากนายภคสภาวิทยาลัยกล่าวขอบคุณประธานและแขกผู้มีเกียรติเรียบร้อยแล้ว อาจารย์และบัณฑิตทุกคน ลุกขึ้นยืน พร้อมร้องเพลงวิทยาลัยร่วมกัน

9.7 การส่งประธานในพิธี

เมื่อประธานในพิธีเดินลงจากเวทีเพื่อออกจากห้องประชุม ให้บัณฑิตยืนตรง ขวามือหรือซ้ายมือ เข้าหาเส้นทางเดินกลางห้องประชุม เมื่อประธานในพิธีเดินผ่านแถว ให้บัณฑิตแสดงความเคารพโดยการโค้งคำนับและยืนตรงเมื่อขบวนประธานคนสุดท้ายผ่านแถว

10. การเตรียมตัวในการเข้ารับปริญญาบัตร

10.1 บัณฑิตทุกท่านควรศึกษาข้อปฏิบัติต่าง ๆ โดยละเอียดเพื่อที่จะได้เตรียมเครื่องแต่งกายได้อย่างถูกต้องก่อนวันพิธีประสาทปริญญา ซึ่งจะทำการเข้ารับปริญญาบัตรของท่านเป็นไปด้วยความเรียบร้อย

10.2 ตรวจสอบกำหนดการต่าง ๆ ทั้งในวันฝึกซ้อมและในวันพิธีประสาทปริญญาบัตรให้ชัดเจน

10.3 บัณฑิตที่ผ่านการฝึกซ้อมแล้วเท่านั้น จึงจะได้รับอนุญาตให้เข้ารับปริญญาบัตร

10.4 บัณฑิตต้องเตรียมบัตรประชาชนหรือบัตรประจำตัวนักศึกษา เพื่อแสดงในการรายงานตัว

10.5 บัณฑิตควรนัดหมายญาติและผู้ปกครองไว้ล่วงหน้าก่อนเข้าห้องประชุม เนื่องจากจะไม่อนุญาตให้ผู้สำเร็จการศึกษาเดินออกนอกแถว ทั้งนี้เพื่อความเป็นระเบียบเรียบร้อย

10.6 บัณฑิตทุกคน จะต้องเข้ารับการฝึกซ้อมและจัดขบวนบัณฑิตอย่างครบถ้วนตามกำหนดการ

10.7 การแต่งกายในวันรับปริญญาบัตร บัณฑิตจะเข้ารับปริญญาบัตร จะต้องสวมครุยและหมวกวิทยฐานะตามวิทยาลัยกำหนด

10.8 ในวันรับปริญญาบัตรบัณฑิตจะต้องรายงานตัว วันพุธที่ 13 มกราคม 2564 เวลา 08.00-08.30 น.

10.9 การคืนชุดครุย

บัณฑิตคืนชุดครุยที่วิทยาลัยโดยตรงกับฝ่ายทะเบียนหลังพิธีประสาทปริญญาบัตร จนถึงวันที่ 5 กุมภาพันธ์ 2564 หากไม่คืนชุดครุยในวันและเวลาที่กำหนดจะถูกยึดเงินมัดจำจำนวน 1,500 บาท (หนึ่งพันห้าร้อยบาทถ้วน)

11. ข้อปฏิบัติเกี่ยวกับการถ่ายภาพบัณฑิตและมหาบัณฑิต

กำหนดการถ่ายภาพหมู่ คือ ช่วงเช้าของวันซ้อมรับปริญญา ตามลำดับของการถ่ายภาพหมู่ตามประกาศของวิทยาลัย

บัณฑิตผู้เข้ารับปริญญาบัตรที่ประสงค์จะถ่ายภาพหมู่ต้องปฏิบัติดังต่อไปนี้

11.1 รายงานตัวและตั้งแถว (จุดรายงานตัวและจุดตั้งแถว) ตามสถานที่กำหนด โดยมีเจ้าหน้าที่ของแต่ละคณะจะเป็นผู้ดูแลความเรียบร้อยและควบคุมการจัดแถว

11.2 บัณฑิตทุกคนจะต้องสวมครุยวิทยฐานะตามสีของคณะวิชา

11.3 คณะอนุกรรมการฝ่ายฝึกซ้อมและพิธีการจะประกาศเรียกแถว เพื่อรอเข้าถ่ายภาพตามลำดับ ณ บริเวณที่จัดเตรียมไว้ก่อนกำหนดการถ่ายภาพ 30 นาที

11.4 กำหนดเวลาและลำดับการถ่ายภาพหมู่ ให้เป็นไปตามที่อนุกรรมการฝ่ายฝึกซ้อมกำหนด

11.5 กรณีถ่ายภาพหมู่ของคณะผ่านไปแล้ว จะไม่มีการถ่ายภาพซ้ำ/เพิ่มเติมอีก ดังนั้นผู้มาไม่ทันเวลาที่กำหนดจะไม่ได้ถ่ายภาพหมู่

รายละเอียดของรูปภาพที่บัณฑิตได้รับ

1. ภาพเดี่ยวขณะรับปริญญา (ภาพสี) ขนาด 6"×8" จำนวน 2 ภาพ
 2. ภาพเดี่ยวขณะรับปริญญา (ภาพสี) ขนาด 11"×14" จำนวน 1 ภาพ ใส่กรอบอบเต็มไม้ พิเศษ (ขอบทอง) 4 ด้าน และปั๊มโลโก้วิทยาลัย และหัวข้อด้วยทองเหลือง
 3. ภาพหมู่สีขนาด "12×24" จำนวน 1 ภาพ
 4. CD 1 แผ่น
- พร้อมจัดส่ง และรับประกันกรอบเสียหายอันเกิดจากการจัดส่ง

ภาคผนวก

คำปฏิญาณตน

PLEDGE BY THE GRADUATES

I pledge that / I will remain deeply grateful / all my life, /
for the knowledge and wisdom / that the lecturers and
administrators /

at St Theresa International College / have imparted to me, /
during my time here.

I promise to use / this knowledge and wisdom, /
acquired at St Theresa International College, /

for the benefit of my beloved country, THAILAND, / my KING, /
and all my fellow citizens.

I pledge to do my utmost / to uphold the highest moral standards /
in all my dealings / with my fellow men, / and to strive to always /
set a good example / in everything I do.

I promise to serve my KING / and my Country, THAILAND faithfully, /
all the days of my life, / to actively promote /
the values of good citizenship / at all time, / and to bring honor /
to my family and to myself.

เพลงวิทยาลัย
COLLEGE SONG


The world is a stage, We must play our part;
The scenes may change, Yet we never depart,
From the vision so deeply, Formed in our heart,
Strive we must, for success to last !
Every vision envisaged, Every mission embarked;
Ensuring success is hatched; In unity we march,
Without fear or favor, Strife and envy we push aside,
Seeing only victory in our sight !
We'll march on 'Till the break of dawn;
We'll strive on 'Till skills are honed;
We'll strive on 'Till ta-lents are shown;
Together at St Theresa Inti,
Blue and green are shining brightly; Shoulder to shoulder in unity,
'Till we achieve our des-tiny...!
'Till we achieve our des-tiny...!
'Till we achieve our....
des...ti...ny...!

.....

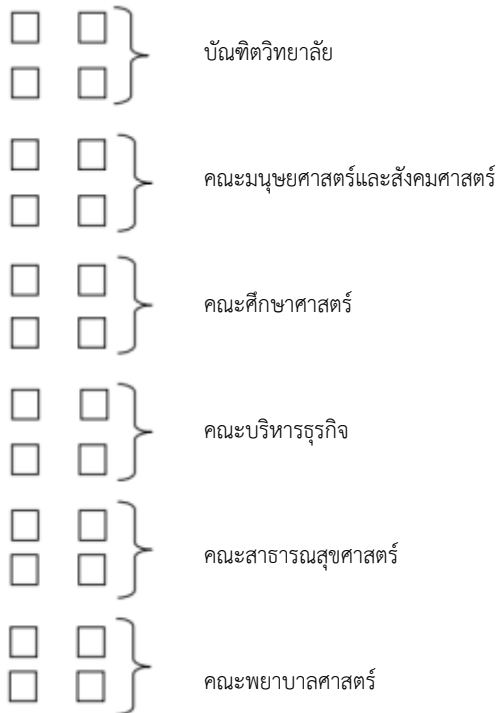
การจัดขบวนบัณฑิต

ขบวนบัณฑิต

1. ขบวนรื้อธงสีวิทยาลัย (นักศึกษา 50 คน)



2. ขบวนบัณฑิต

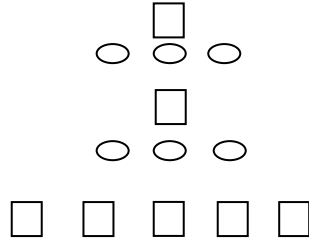


- ให้บัณฑิตเดินเป็นคู่เรียงลำดับจากการลงทะเบียน
- ในขณะที่บัณฑิตเดินเข้าห้องประชุมให้เปิดเพลงมาร์ชวิทยาลัย
- ขบวนรื้อธงวิทยาลัย เมื่อถึงหน้าห้องประชุมให้จัดแถวข้อมธงเพื่อให้บัณฑิตเดินผ่านเข้าห้องประชุม
- เมื่อบัณฑิตเข้าห้องประชุมแล้ว ให้ขบวนรื้อธงกลับมาหน้าขบวนเกียรติยศอีกครั้ง

ขบวนเกียรติยศ

ขบวนเกียรติยศ

1. ขบวนนำขบวนเกียรติยศ




ตราวิทยาลัย (นักศึกษา 3 คน)

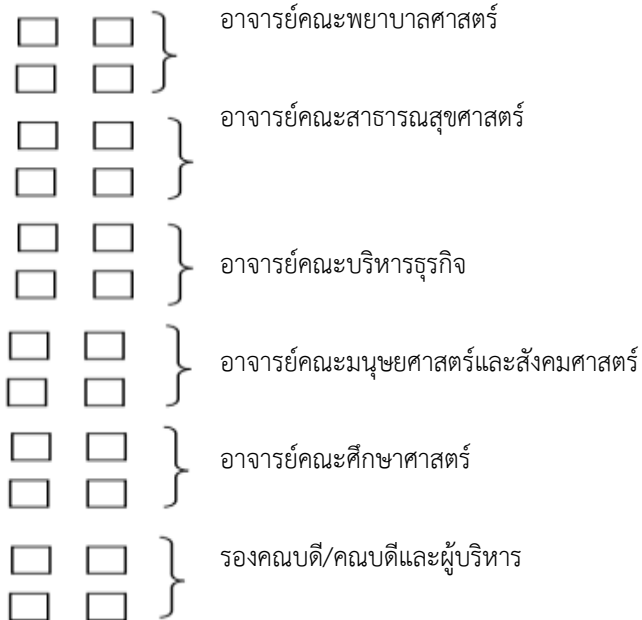
ธงวิทยาลัย (นักศึกษา 3 คน)

ธงสีคณะ 5 คณะ

2. ขบวนริ้วสีธงวิทยาลัย (นักศึกษา 50 คน)



3. ขบวนอาจารย์



MY PLEDGE

ชบวนประธานในพิธี

<input type="checkbox"/>	<input type="checkbox"/>
<input type="checkbox"/>	<input type="checkbox"/>
<input type="checkbox"/>	<input type="checkbox"/>
<input type="checkbox"/>	<input type="checkbox"/>
<input type="checkbox"/>	<input type="checkbox"/>

กรรมการสภาวิทยาลัย (10 ท่าน)

<input type="checkbox"/>	<input type="checkbox"/>	<input type="checkbox"/>
--------------------------	--------------------------	--------------------------

ชบวนธงหรือตรา ประธานในพิธี

	<input type="checkbox"/>	
<input type="checkbox"/>		<input type="checkbox"/>
	<input type="checkbox"/>	

นายกสภาวิทยาลัย
ผู้ติดตามประธาน
ประธาน

แนวปฏิบัติการเว้นระยะห่างทางสังคม (Social Distancing)

การปฏิบัติตนโดยการเว้นระยะห่างทางสังคม เพื่อลดโอกาสการแพร่เชื้อและป้องกันการติดเชื้อ Covid-19 ให้ถือปฏิบัติ ดังนี้

1. บัณฑิตและผู้ติดตามทุกคน ต้องลงทะเบียนในการเข้าพื้นที่ของวิทยาลัยตามจุดคัดกรองที่วิทยาลัยจัดไว้
2. บัณฑิตต้องผ่านจุดคัดกรองและสวมหน้ากากอนามัย ตลอดเวลาในการเข้าร่วมพิธีซ้อมและพิธีประสาทปริญญาบัตร
3. กรณีบัณฑิตมีไข้ งดเข้าร่วมพิธี
4. ผู้ติดตามบัณฑิตทุกคนทั้งในวันซ้อมและวันประสาทปริญญาบัตรต้องผ่านจุดคัดกรองและสวมหน้ากากอนามัยตลอดเวลา และไม่อนุญาตให้ผู้ติดตามบัณฑิตที่มีไข้เข้าเขตวิทยาลัย
5. ขอความร่วมมือให้บัณฑิตนำผู้ติดตามบัณฑิตมาเท่าที่จำเป็น เพื่อลดความเสี่ยงของการระบาดของโรค Covid-19

